



Table de kinésithérapie-ostéopathie électrique

Gamme 777

777 04

CARINA
Medical



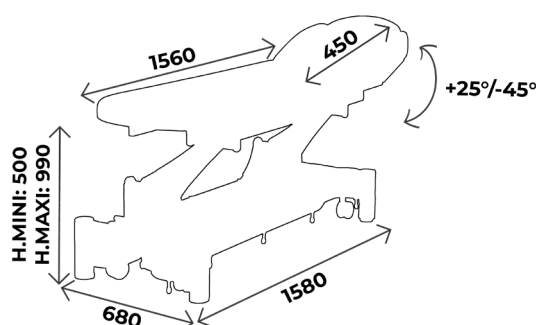
CE
ISO 9001
ISO 13485

DESCRIPTION TECHNIQUE

- Table de kinésithérapie-ostéopathie à hauteur variable électrique, 2 plans
- Commande : Cadre périphérique tout autour du pied
- Réglage de la tête en toutes positions par vérin à gaz
- Sellerie tendue plate bi-densité (**mousse très réactive**), mousse HR60+HR40 visco, densité 75kg/cm², non-feu classée M1, épaisseur 7cm (dont mousse confort 10mm)
- Châssis composé d'un vérin électrique 6000N
- Trou visage en forme de goutte d'eau pour un meilleur confort pour le patient , avec bouchon
- Avec 2 appuis-bras réglables
- Piètement acier peint époxy, coloris gris clair (RAL 7035) en standard
- Sur 4 roulettes escamotables diam. 75mm

DIMENSIONS

- Largeur 60cm, longueur tête 45cm
- Hauteur variable de 50 à 99cm
- Capacité de charge : 150kg en dynamique



À SAVOIR

- ✓ Délai : 15 jours à réception commande
- ✓ Garantie : 2 ans (1 an pour la sellerie)

ACCESSOIRES



ACC 125-KINE
Porte-rouleau papier
pour tables largeur 60cm
(monté côté pieds)




KINEGYNECO
Paire d'étaux et paire d'étriers
chromés



GYNECOLUXE
Paire d'étaux et paire de repose
jambes sur rotule



SLFEMIREPOSE
Housse préluce pour repose
jambes (ACC964), l'unité



ACC 54001
Têteière 1/2 lune largeur 60cm
revêtement non feu M1

LES COUSSINS



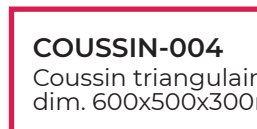
COUSSIN-001
Coussin rectangulaire, mousse HR
dim. 440x200x75mm



COUSSIN-002
Coussin 1/2 cylindrique,
mousse HR dim. 450x120mm,
rayon 120mm



COUSSIN-003
Coussin cylindrique, mousse HR
dim. 500x160mm



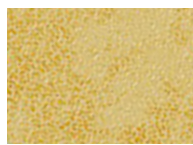
COUSSIN-004
Coussin triangulaire, mousse HR
dim. 600x500x300mm

COLORIS SELLERIE


Sellerie non-feu
classée M1

Pour les coloris de sellerie, vous avez le choix entre la gamme Classique et Urban
sans plus value

Revêtement : Sellerie Gamme Classique



Arno




Garonne




Potomac



Amour




Mississippi



St Laurent




Rhône



Missouri



Seine



Amazone

Revêtement : Sellerie Gamme Urban



Abysse



Cendre



Origan




Géranium




Réglisse



Prune



Perle




Ficelle




Terre




Béton



Chataigne



Chocolat



Pensée



Pétrole



Turquoise



Granny



Absinthe



Ananas



Orange



Fuschia



Tomate


COLORIS PIÈTEMENT

Toute la gamme 777 a un piètement coloris gris clair (RAL 7035) en standard
Possibilité de changer le coloris **sans plus value**

Piètement Peinture EPOXY



RAL 9003



RAL 1013



RAL 1015



RAL 6019



RAL 6033



RAL 6000



RAL 5017



RAL 5002



RAL 5000



RAL 7035



RAL 7016



RAL 9005



RAL 1018



RAL 3020



RAL 3003

Attention brillant

ARGENT



GUIDE D'ENTRETIEN

ENTRETIEN QUOTIDIEN

- Sellerie : nettoyage à l'eau savonneuse uniquement (solvants proscrits), peut être désinfecté avec des produits tels que Phagosept Spray, Salvanios pH10 à 0,75% et Anios Surfaces Hautes, sans matière abrasive
- Piètement : nettoyage à l'eau savonneuse uniquement (solvants proscrits) sans matière abrasive

GARANTIE

- Châssis : 2 ans
- Sellerie : 1 an



CONTACT

CARINA
Médical

Parc d'entreprises Visionis
278 rue de l'industrie
01090 GUÉREINS- FRANCE

SERVICE COMMERCIAL

Tél : +33(0)4 74 66 69 49
Fax : +33(0)4 74 66 69 50
commercial@carinamedical.com